

วิธีการใช้งานระบบสนับสนุนการบริหารจัดการสำนักงานเขตพื้นที่การศึกษา

AMSS ++

บริหารงานทั่วไป

- > ทะเบียนหนังสือราชการ
- > รับส่งหนังสือราชการ

ขั้นตอนการใช้งานระบบ AMSS ++

โดยเข้าที่เว็บไซต์ สพป.เชียงใหม่ เขต 4 “ <https://cmi4.go.th> “

คลิกที่ “ AMSS Plus “

The screenshot shows the top navigation bar of the AMSS Plus website. The header includes the logo of Chiangmai Primary Education Service Area Office 4 and the text "สำนักงานเขตพื้นที่การศึกษาประถมศึกษาเชียงใหม่ เขต ๔". The navigation menu contains links for "หน้าแรก", "ข่าวประชาสัมพันธ์", "กลุ่มงานภายใน", "ติดต่อสอบถาม", and "[เข้าใช้งานระบบ]". Below the navigation bar is a large banner with a black background and red text. The banner features a photo of a man in a military-style uniform, the text "งดให้ งดรับ 'ของขวัญในทุกโอกาส'", "NO GIFT POLICY", and "แค่คำอวยพรที่ให้ ก็สุขใจสำหรับผู้รับ". Below the banner is a navigation menu with icons and labels for "AMSS Plus", "Salary", "E-Office", "PLC", and "Q&A".

กรอก Username และ Password กรอกเสร็จแล้ว กด “Login”

The screenshot shows the login page of the AMSS++ system. The page has a dark grey background. On the left, there is a small image of a school building and the text "ระบบสนับสนุนการบริหารจัดการ สำนักงานเขตพื้นที่การศึกษา" and "Education Area Management Support System : AMSS++". On the right, there is a white box with the title "Login" and two input fields labeled "Username" and "Password". Below the input fields are two buttons labeled "Login" and "Reset".

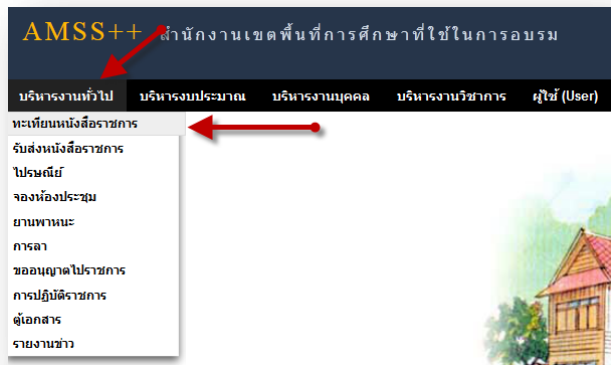
แนะนำให้ใช้เบราว์เซอร์ Google Chrome

วัตถุประสงค์

เพื่อเป็นระบบที่ใช้ในการเป็นทะเบียนรับ-ส่งเอกสารทางราชการสำหรับหน่วยงานในสังกัดเพื่อความสะดวกและรวดเร็วในการปฏิบัติราชการซึ่งประกอบด้วย ทะเบียนหนังสือรับ ทะเบียนหนังสือ ทะเบียนคำสั่ง และทะเบียนเกียรติบัตร
 การใช้งานโปรแกรม ระบบทะเบียนรับส่งหนังสือราชการ

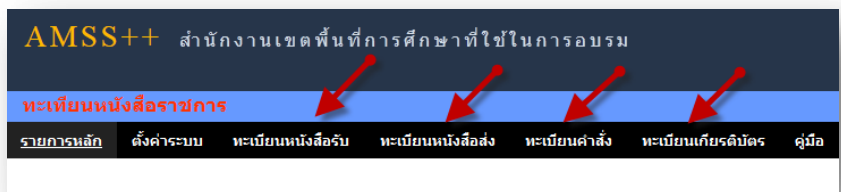


เมื่อ Login เข้าระบบแล้ว คลิกเลือก บริหารงานทั่วไป คลิกเลือก ทะเบียนหนังสือราชการ



ผู้ใช้ระบบรับส่งหนังสือราชการ

เมื่อ Login เข้าระบบแล้ว คลิกเลือก บริหารงานทั่วไป คลิกเลือก ทะเบียนหนังสือราชการจะพบเมนู ดังภาพ



ทะเบียนรับหนังสือ เป็นทะเบียนรับหนังสือราชการ จากหน่วยงานในสังกัด แบ่งเป็น 2 ส่วนคือการลงทะเบียนรับหนังสือราชการจากภายนอก(นอกระบบ AMSS++) และการลงทะเบียนรับหนังสือราชการจากภายใน(ในระบบ AMSS++)
 การลงทะเบียนรับ(นอกระบบ) คลิก ทะเบียนหนังสือรับ จะแสดงรายละเอียดทะเบียนหนังสือรับทั้งหมด ดังภาพ

ทะเบียนหนังสือรับ

ลงทะเบียนหนังสือ

ค้นหาหนังสือ จาก เรื่อง ด้วยคำว่า ค้นหา

เลขทะเบียนรับ	ปี	ที่	ลงวันที่	จาก	ถึง	เรื่อง	การปฏิบัติ	หมายเหตุ	วันลงทะเบียน	รายละเอียด	ลบ	แก้ไข
1	2556	ตส340444	29 ตค 2556	บ้านสหนามแห่ง	สำนักงานเขตพื้นที่การศึกษา	ส่งข้อมูลนักเรียน	นายอำนาจ รัตติ		29 ตค 2556	คลิก		
2	2556	ตส340446	29 ตค 2556	บ้านสหนามแห่ง	สำนักงานเขตพื้นที่การศึกษา	ส่งข้อมูลสิ่งก่อสร้าง			29 ตค 2556	คลิก		
3	2556	ตส340446	29 ตค 2556	บ้านสหนามแห่ง	สำนักงานเขตพื้นที่การศึกษา	ส่งข้อมูลสิ่งก่อสร้าง			29 ตค 2556	คลิก		
4	2556	ตส340447	30 ตค 2556	บ้านสหนามแห่ง	สำนักงานเขตพื้นที่การศึกษา	ข้อมูลเด็กพิการเรียนร่วม	นายชุนพล รัตติ		30 ตค 2556	คลิก		

มีไฟล์เอกสาร

คลิก **ลงทะเบียนหนังสือ** จะแสดงรายละเอียดให้กรอกข้อมูลซึ่งประกอบด้วย

ลงทะเบียนหนังสือรับ

กรอกรายละเอียด

กรอกคำอธิบาย

ไฟล์แนบ

การลงทะเบียนรับ(ในระบบ) เมื่อสารบรรณกลาง ลงรับหนังสือในระบบรับส่งหนังสือราชการ ระบบจะทำการลงรับโดยอัตโนมัติ (การลงรับในหนังสือรับโดยสารบรรณกลาง/กลุ่ม เท่านั้น) ดังภาพ

ที่	เลขหนังสือ	เรื่อง	จาก	ลงวันที่	รับวันที่	รับเวลา
4	340444	ส่งข้อมูลนักเรียน	บ้านเสนาหนามแท่ง	29 ค.ค. 2556	29 ค.ค. 2556	21:35:46 น.
12	ที่ สข04022.001/15	รายงานข้อมูล	บ้านเสนาหนามแท่ง	14 ส.ค. 2556	14 ส.ค. 2556	11:52:54 น.

ทะเบียนหนังสือรับ

เลขทะเบียนรับ	ปี	ที่	ลงวันที่	จาก	ถึง	เรื่อง	การปฏิบัติ	หมายเหตุ	รับลงทะเบียน	รับลงเอกสาร	ลบ	แก้ไข
1	2556	คส340444	29 ค.ค. 2556	บ้านเสนาหนามแท่ง	สำนักงานเขตพื้นที่การศึกษา	ส่งข้อมูลนักเรียน	นายอนุชา ชาติดี		29 ค.ค. 2556	คลิก		
2	2556	คส340446	29 ค.ค. 2556	บ้านเสนาหนามแท่ง	สำนักงานเขตพื้นที่การศึกษา	ส่งข้อมูลนักเรียน			29 ค.ค. 2556	คลิก		
3	2556	คส340446	29 ค.ค. 2556	บ้านเสนาหนามแท่ง	สำนักงานเขตพื้นที่การศึกษา	ส่งข้อมูลนักเรียน			29 ค.ค. 2556	คลิก		
4	2556	คส340447	30 ค.ค. 2556	บ้านเสนาหนามแท่ง	สำนักงานเขตพื้นที่การศึกษา	ข้อมูลเด็กพิการเรียนร่วม	นายอนุชานนท์ ชาติดี		30 ค.ค. 2556	คลิก		
5	2556	ที่ สข04022.001/15	14 ส.ค. 2556	บ้านเสนาหนามแท่ง	สำนักงานเขตพื้นที่การศึกษา	รายงานข้อมูล			14 ส.ค. 2556	คลิก	X	

ทะเบียนหนังสือส่ง เป็นการลงทะเบียนหนังสือราชการที่จะส่งออกจากหน่วยงาน คลิก ทะเบียนหนังสือส่ง จะแสดงรายละเอียดทะเบียนหนังสือส่งทั้งหมด ดังภาพ

ทะเบียนหนังสือส่ง

เลขทะเบียนส่ง	ปี	ที่	ลงวันที่	จาก	ถึง	เรื่อง	การปฏิบัติ	หมายเหตุ	รับลงทะเบียน	รับลงเอกสาร	ลบ	แก้ไข	ส่ง ร.ร.
1	2556	ที่ สข 04022	23 ค.ค. 2556	ผอ.เขต	ผอ.โรงเรียนทุกโรง	เชิญประชุมประจำเดือน			23 ค.ค. 2556	คลิก			
2	2556	ที่ สข 04022/345	29 ค.ค. 2556	ผอ.เขต	ผอ.โรงเรียนทุกโรง	เชิญประชุมประจำเดือนสัปดาห์คน			29 ค.ค. 2556	คลิก			
3	2556	ที่ สข 04022/3	5 ส.ค. 2556	ผอ.เขต	ผอ.โรงเรียนทุกโรง	ขออนุญาตเรียนรายงานบุคคล			5 ส.ค. 2556	คลิก			
4	2556	ที่ สข 04022/4	5 ส.ค. 2556	ผอ.เขต	ผอ.โรงเรียนทุกโรง	คทพลดคน			5 ส.ค. 2556	คลิก			

ลงทะเบียนหนังสือส่ง

กรุณาระบุรายละเอียด

เลขที่หนังสือ ที่ ศธ 04022/ ว ลงวันที่ 14 สิงหาคม 2013

ความลับ ไม่ลับ ลับ

จาก _____

ถึง _____

เรื่อง _____

การปฏิบัติ _____


หมายเหตุ _____

กรอกรายละเอียด

แนบไฟล์(ถ้ามี)		คำอธิบายไฟล์
ไฟล์แนบ 1	เรียกดู... No file selected.	
ไฟล์แนบ 2	เรียกดู... No file selected.	
ไฟล์แนบ 3	เรียกดู... No file selected.	
ไฟล์แนบ 4	เรียกดู... No file selected.	
ไฟล์แนบ 5	เรียกดู... No file selected.	

เฉพาะไฟล์ doc, docx, pdf, xls, xlsx, gif, jpg, zip, rar เท่านั้น

เมื่อลงทะเบียนหนังสือส่งเรียบร้อยแล้ว สามารถส่งหนังสือต่อไปยังโรงเรียนหรือหน่วยงานในสังกัดได้โดยคลิก
 จะแสดงรายละเอียด หนังสือส่ง ดังภาพ



ส่งหนังสือราชการ

กรุณาระบุรายละเอียด

จาก

- กลุ่มส่วนราชการ
- กลุ่มบริหารการเงินและสินทรัพย์
- กลุ่มนโยบายและแผน
- กลุ่มส่งเสริมการจัดการศึกษา
- กลุ่มนิติเทศา
- กลุ่มบริหารงานบุคคล
- กลุ่มส่งเสริมสถานศึกษาเอกชน
- หน่วยตรวจสอบภายใน
- ศูนย์ ICT

ถึง

- สถานศึกษารัฐบาลทุกแห่ง
- สถานศึกษาบางแห่ง
- โรงเรียนขนาดเล็ก

ระดับความสำคัญ ปกติ ตวน ตวนมาก ตวนที่สุด

ความลับ ไม่ลับ ลับ

เลขที่หนังสือ ที่ ศธ 04022/5 ลงวันที่ 14 สิงหาคม 2013

เรื่อง เจริญประชมประจำเดือนกันยายน 56

เนื้อหาโดยสรุป

ไฟล์แนบ	คำอธิบายไฟล์
ไฟล์แนบ 1	55551376460925_1.doc
ไฟล์แนบ 2	หนังสือแจ้งโรงเรียน
ไฟล์แนบ 3	
ไฟล์แนบ 4	
ไฟล์แนบ 5	

เมื่อกรอกรายละเอียดเสร็จแล้ว กด ตกลง เป็นการส่งหนังสือเรียบร้อยแล้ว

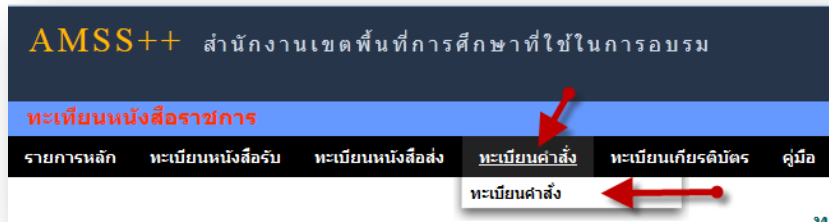
หนังสือส่ง

ระดับความสำคัญ ปกติ ด่วน ความมาก ด่วนที่สุด

ค้นหาหนังสือจาก เรื่อง ด้วยคำว่า ค้นหา

ที่	เลขหนังสือ	เรื่อง	รายชื่อผู้รับ	ส่งวันที่	รับวันที่ส่ง	ผู้ส่ง	ลบ
1	123	เชิญประชุม	คลิก	23 ต.ค. 2556	23 ต.ค. 2556 09:20:34 น.	กลุ่มงานวิชาการ	
2	234	ขงข้อ	คลิก	29 ต.ค. 2556	29 ต.ค. 2556 21:28:03 น.	กลุ่มนิเทศฯ	
3	4022/456	ขงข้อ	คลิก	29 ต.ค. 2556	29 ต.ค. 2556 21:32:27 น.	กลุ่มงานวิชาการ	
5	ที่ สร 04022/	เชิญประชุมประจำเดือน	คลิก	23 ต.ค. 2556	29 ต.ค. 2556 21:42:53 น.	กลุ่มงานวิชาการ	
6	3404/45	เชิญประชุมประจำเดือน	คลิก	29 ต.ค. 2556	29 ต.ค. 2556 21:45:07 น.	กลุ่มงานวิชาการ	
7	ที่ สร 04022/345	เชิญประชุมประจำเดือน	คลิก	29 ต.ค. 2556	29 ต.ค. 2556 21:47:48 น.	กลุ่มนโยบายและแผน	
10	ที่	ขงข้อ	คลิก	5 ต.ค. 2556	5 ต.ค. 2556 21:25:07 น.	กลุ่มงานวิชาการ	
11	ที่ สร 04022/4	กขค	คลิก	5 ต.ค. 2556	5 ต.ค. 2556 21:56:41 น.	กลุ่มงานวิชาการ	
13	ที่ สร 04022/5	เชิญประชุมประจำเดือน	คลิก	14 ส.ค. 2556	14 ส.ค. 2556 13:24:17 น.	กลุ่มงานวิชาการ	X

ทะเบียนคำสั่ง เป็นการออกเลขทะเบียนคำสั่งต่างๆ โดยจะมีการออกเลขอัตโนมัติจากระบบคลิกที่ทะเบียนคำสั่งดังกล่าว



จะแสดงทะเบียนคำสั่งทั้งหมด

ลงทะเบียนคำสั่ง

ลงทะเบียนคำสั่ง

ค้นหาจาก เรื่อง ด้วยคำว่า

เลขทะเบียน	ปี	ที่คำสั่ง	เรื่อง	ส่ง ณ วันที่	หมายเหตุ	ผู้ลงทะเบียน	วันลงทะเบียน	เอกสาร	ลบ	แก้ไข
1	2556	1/2556	แต่งตั้งวิทยากร	1 ส.ค. 2556		นายแพทย์ใน รักษ์	14 ส.ค. 2556	เอกสาร	X	
2	2556	2/2556	แต่งตั้งคณะกรรมการอบรม eoffice	4 ส.ค. 2556		นายแพทย์ใน รักษ์	14 ส.ค. 2556	เอกสาร	X	

การลงทะเบียนคำสั่งคลิก **ลงทะเบียนคำสั่ง** จะแสดงรายละเอียด จากนั้นกรอกข้อมูลเมื่อเสร็จแล้วกดตกลง

ลงทะเบียนคำสั่ง

กรณารายละเอียด

เรื่อง

ส่ง ณ วันที่ 14 สิงหาคม 2013

หมายเหตุ

กรอกรายละเอียด

แนบไฟล์(ถ้ามี)

ไฟล์แนบ No file selected.

เฉพาะไฟล์ doc, docx, pdf, xls, xlsx, gif, jpg, zip, rar เท่านั้น

หลังจากนั้นจะกลับมาสู่หน้าทะเบียนคำสั่ง

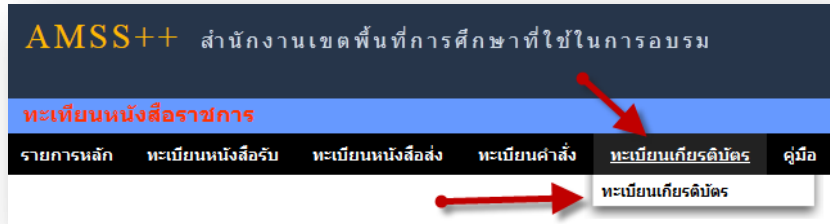
ลงทะเบียนคำสั่ง

ลงทะเบียนคำสั่ง

ค้นหาจาก เรื่อง ด้วยคำว่า

เลขทะเบียน	ปี	ที่คำสั่ง	เรื่อง	ส่ง ณ วันที่	หมายเหตุ	ผู้ลงทะเบียน	วันลงทะเบียน	เอกสาร	ลบ	แก้ไข
1	2556	1/2556	แต่งตั้งวิทยากร	1 ส.ค. 2556		นายแพทย์ใน รักษ์	14 ส.ค. 2556	เอกสาร	X	
2	2556	2/2556	แต่งตั้งคณะกรรมการอบรม eoffice	4 ส.ค. 2556		นายแพทย์ใน รักษ์	14 ส.ค. 2556	เอกสาร	X	
3	2556	3/2556	แต่งตั้งวิทยากร	14 ส.ค. 2556		นายแพทย์ใน รักษ์	14 ส.ค. 2556	เอกสาร	X	

ทะเบียนเกียรติบัตร เป็นการออกเลขทะเบียนเกียรติบัตรต่างๆ โดยจะมีการออกเลขอัตโนมัติจากระบบ คลิกที่ ทะเบียนคำสั่งค้างภาพ



จะแสดง ทะเบียนเกียรติบัตร ทั้งหมด

ทะเบียนเกียรติบัตร

ค้นหาจาก เรียง • ด้วยคำว่า ค้นหา

เลขทะเบียน	ปี	ที่เกียรติบัตร	ชื่อ	เรื่องรายการ	วันที่ออก	หมายเหตุ	ผู้ลงทะเบียน	วันลงทะเบียน	เอกสาร	ลบ	แก้ไข
1	2556	1/2556	นายทองดี มากชาย	เกียรติบัตรการแข่งขันกีฬา	14 สค 2556		นายเขตโน รัตดี	14 สค 2556	เอกสาร		

การลงทะเบียนเกียรติบัตร คลิก จะแสดงรายละเอียด จากนั้นกรอกข้อมูล เมื่อเสร็จแล้วกด ตกลง

ลงทะเบียนเกียรติบัตร

กรอกรายละเอียด

ชื่อ นายแสง คล่องดี

เรื่อง เกียรติบัตรการแข่งขันกีฬา

วันที่ออก 14 สิงหาคม 2013

แนบไฟล์(ถ้ามี)

ไฟล์แนบ เรียกดู... สิ่งส่งมาด้วย 2.pdf

เฉพาะไฟล์ doc, docx, pdf, xls, xlsx, gif, jpg, zip, rar เท่านั้น

หลังจากนั้นจะกลับมาสู่หน้าทะเบียนเกียรติบัตร

ทะเบียนเกียรติบัตร

ค้นหาจาก เรียง • ด้วยคำว่า ค้นหา

เลขทะเบียน	ปี	ที่เกียรติบัตร	ชื่อ	เรื่องรายการ	วันที่ออก	หมายเหตุ	ผู้ลงทะเบียน	วันลงทะเบียน	เอกสาร	ลบ	แก้ไข
1	2556	1/2556	นายทองดี มากชาย	เกียรติบัตรการแข่งขันกีฬา	14 สค 2556		นายเขตโน รัตดี	14 สค 2556	เอกสาร		
2	2556	2/2556	นายแสง คล่องดี	เกียรติบัตรการแข่งขันกีฬา	14 สค 2556		นายเขตโน รัตดี	14 สค 2556	เอกสาร		

การตั้งค่าระบบ

ก่อนเริ่มต้นใช้งานทะเบียนหนังสือราชการ ทั้งส่วนของ สพท. และส่วนของสถานศึกษา จะต้องตั้งค่าระบบก่อน คือตั้งปีการใช้งาน และตั้งค่าเลขที่เริ่มต้นทั้งทะเบียนหนังสือรับ ทะเบียนหนังสือส่ง ทะเบียนคำสั่ง และทะเบียนเกียรติบัตร โดยสิทธิ์การตั้งค่าระบบในส่วนของ สพท. คือผู้ดูแลระบบทะเบียนหนังสือราชการ ส่วนของสถานศึกษา คือ ผู้อำนวยการโรงเรียน และรองผู้อำนวยการโรงเรียน

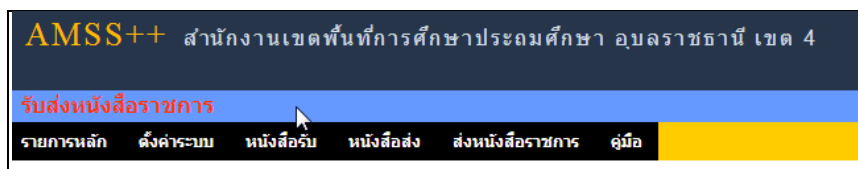
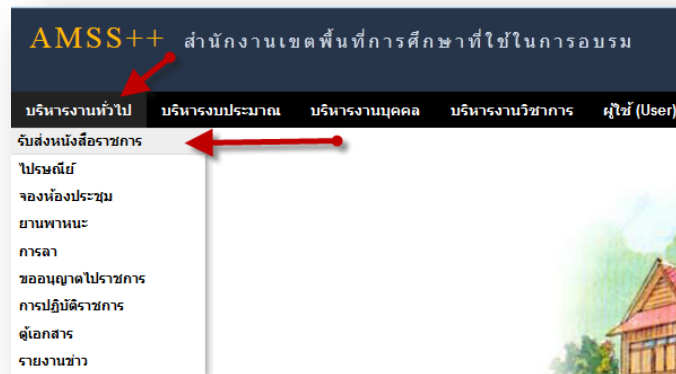
วัตถุประสงค์

เพื่อการรับส่งหนังสือราชการระหว่างสำนักงานเขตพื้นที่การศึกษากับสถานศึกษา

การใช้งานโปรแกรม ระบบรับส่งหนังสือราชการ



เมื่อ Login เข้าระบบแล้ว คลิกเลือก บริหารงานทั่วไป แล้วเลือก รับส่งหนังสือราชการ



ระบบรับหนังสือราชการ ประกอบด้วยเมนูหลักตั้งค่าระบบ หนังสือรับ หนังสือส่ง ส่งหนังสือราชการ เมนูตั้งค่าระบบเป็นส่วนของผู้บริหารที่ระบบรับส่งหนังสือราชการ ซึ่งมีทั้งส่วนของสพท. และส่วนของสถานศึกษา ในส่วนของสพท. จะทำหน้าที่กำหนดเจ้าหน้าที่สารบรรณกลางสพท. เจ้าหน้าที่สารบรรณกลุ่มต่าง ๆ ใน สพท.

ตั้งค่าระบบ	หนังสือรับ
	กำหนดสารบรรณ สพท.
	กำหนดสารบรรณ สถานศึกษา
	กำหนดกลุ่มสถานศึกษา
	กำหนดสมาชิกกลุ่มสถานศึกษา
	รายงานกลุ่มและสมาชิก



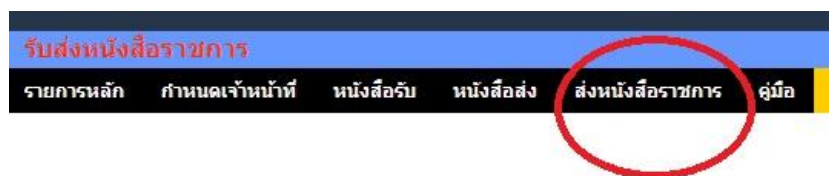
กำหนดเจ้าหน้าที่สารบรรณของสถานศึกษาแต่ละแห่ง กำหนดกลุ่มโรงเรียนที่ส่งหนังสือ(ชื่อกลุ่ม) เช่น กลุ่มโรงเรียนในพื้นที่ เป็นต้น และกำหนดสมาชิกให้กับกลุ่มนั้น ๆ

เมนูตั้งค่าระบบในส่วน of สถานศึกษา ใช้ชื่อว่า กำหนดเจ้าหน้าที่



หากเป็นผู้ใช้ในสถานศึกษาดำเนินการผู้ดำเนินการโรงเรียน Login เข้าใช้งาน เมนูกำหนดเจ้าหน้าที่จะปรากฏเพื่อให้สิทธิ์กำหนดบุคลากรในสถานศึกษาหนึ่งผู้ใดหรือหลายคนทำหน้าที่เป็นสารบรรณสถานศึกษา และมีสิทธิ์ลบสารบรรณสถานศึกษา(เดิม)ที่เจ้าหน้าที่ สพท.เป็นผู้กำหนดมาให้

การส่งหนังสือราชการ



การส่งหนังสือราชการกระทำได้ 3 ทาง คือ

1. ส่งหนังสือราชการจาก สพท. ไปสถานศึกษา
2. ส่งหนังสือราชการจากสถานศึกษา ไป สพท.
3. ส่งหนังสือจากสถานศึกษา ไปสถานศึกษา

เมื่อต้องการส่งหนังสือราชการ คลิกเมนู **ส่งหนังสือราชการ** หากผู้ใช้เป็นบุคลากรในสำนักงานเขตพื้นที่การศึกษา จะปรากฏดังนี้



ส่งหนังสือราชการ

กรณารับรายละเอียด	
จาก	<input type="radio"/> กลุ่มอำนวยการ <input type="radio"/> กลุ่มบริหารการเงินและสินทรัพย์ <input type="radio"/> กลุ่มนโยบายและแผน <input type="radio"/> กลุ่มส่งเสริมการจัดการศึกษา <input type="radio"/> กลุ่มนิเทศฯ <input type="radio"/> กลุ่มบริหารงานบุคคล <input type="radio"/> กลุ่มส่งเสริมสถานศึกษาเอกชน <input type="radio"/> หน่วยตรวจสอบภายใน
ถึง	<input type="radio"/> สถานศึกษารัฐบาลทุกแห่ง <input type="radio"/> สถานศึกษาบางแห่ง <input type="radio"/> เอกชน
ระดับความสำคัญ	<input checked="" type="radio"/> ปกติ <input type="radio"/> ต่ำ <input type="radio"/> ต่ำมาก <input type="radio"/> ต่ำที่สุด
ความลับ	<input checked="" type="radio"/> ไม่ลับ <input type="radio"/> ลับ
เลขที่หนังสือ	ที่ <input type="text"/> ลงวันที่ <input type="text"/> 27 <input type="text"/> พฤษภาคม <input type="text"/> 2015 <input type="text"/>
เรื่อง	<input type="text"/>
เนื้อหาโดยสรุป	<input type="text"/>
	<div style="display: flex; justify-content: space-around;"> แนบไฟล์(ถ้ามี) คำอธิบายไฟล์ </div>
ไฟล์แนบ 1	<div style="display: flex; justify-content: space-between;"> <div> <input type="button" value="เลือกไฟล์"/> <input type="button" value="ไม่ได้เลือกไฟล์ใด"/> </div> <div style="border: 1px solid gray; width: 150px; height: 20px;"></div> </div>

ในกรณีที่ สพท. ใช้ระบบทะเบียนหนังสือราชการ (ซึ่งแนะนำว่าระบบรับส่งหนังสือราชการควรใช้ร่วมกับทะเบียนหนังสือราชการ) จะต้องไปดำเนินการลงทะเบียนหนังสือส่งก่อน ซึ่งทะเบียนนี้จะลงทะเบียนหนังสือราชการรับหนังสือราชการส่ง หนังสือคำสั่ง และทะเบียนเกียรติบัตร

ทะเบียนหนังสือราชการ

รายการหลัก [ดึงค่าระบบ](#) [ทะเบียนหนังสือรับ](#) [ทะเบียนหนังสือส่ง](#) [ทะเบียนคำสั่ง](#) [ทะเบียนเกียรติบัตร](#)

กรณีลงทะเบียนหนังสือส่ง คลิก [ทะเบียนหนังสือส่ง](#) จากระบบทะเบียนหนังสือราชการ



เมื่อลงทะเบียนเรียบร้อยแล้วจะปรากฏทะเบียนหนังสือส่ง ดังรูป

ทะเบียนหนังสือราชการ													
ทะเบียนหนังสือส่ง													
เลขทะเบียนส่ง	ปี	ที่	ลงวันที่	จาก	ถึง	เรื่อง	การปฏิบัติ	หมายเหตุ	วันลงทะเบียน	รายละเอียด	ลบ	แก้ไข	ส่ง ร.ร.
107	2556	ที่ ศธ1234/107	7 สค 2556	สพท อบ.4	ชุมชนบ้านนาเยี่ย	ขอเชิญประชุม			7 สค 2556	คลิก	X		
มีไฟล์เอกสาร													

สคคภท้ายสุดหัวสคคภเขียนว่า “ส่ง ร.ร.” สามารถคลิกจากหัวลูกศรเพื่อดำเนินการขั้นตอนส่งหนังสือราชการไปสถานศึกษาได้ทันที ดังนี้

ส่งหนังสือราชการ

กรุณาระบุรายละเอียด

จาก	<input checked="" type="radio"/> ชุมชนบ้านนาเยี่ย
ถึง	<input type="radio"/> สารบรรณกลางสำนักงานเขตพื้นที่การศึกษาประถมศึกษา อุบลราชธานี เขต 4 <input type="radio"/> กลุ่มอำนวยการ <input type="radio"/> กลุ่มบริหารการเงินและสินทรัพย์ <input type="radio"/> กลุ่มนโยบายและแผน <input type="radio"/> กลุ่มส่งเสริมการจัดการศึกษา <input type="radio"/> กลุ่มนิเทศฯ <input type="radio"/> กลุ่มบริหารงานบุคคล <input type="radio"/> กลุ่มส่งเสริมสถานศึกษาเอกชน <input type="radio"/> หน่วยตรวจสอบภายใน <input type="radio"/> สถานศึกษารัฐบาลทุกแห่ง <input type="radio"/> สถานศึกษาบางแห่ง
ระดับความสำคัญ	<input checked="" type="radio"/> ปกติ <input type="radio"/> ต่ำ <input type="radio"/> ต่ำมาก <input type="radio"/> ต่ำที่สุด
ความลับ	<input checked="" type="radio"/> ไม่ลับ <input type="radio"/> ลับ
เลขที่หนังสือ	ที่ yyxxx/1 ลงวันที่ 27 พฤษภาคม 2015
เรื่อง	สำรวจข้อมูล
เนื้อหาโดยสรุป	

ข้อมูลเลขที่หนังสือ ลงวันที่ ชื่อเรื่อง และไฟล์เอกสารจะถูกถ่ายทอมาที่ระบบส่งหนังสือ ผู้ส่งเพียงเลือกสถานศึกษา และเพิ่มเติมข้อมูลอีกเล็กน้อย ก็สามารถส่งหนังสือราชการไปสถานศึกษาได้ทันที

ในกรณีผู้ส่งเป็นบุคลากรในสถานศึกษา

หนังสือราชการที่จะส่งมา สพท. หลังจากลงทะเบียนหนังสือส่งของสถานศึกษาเรียบร้อยแล้ว คลิกส่งหนังสือราชการ จะปรากฏดังนี้



ส่งหนังสือราชการ

กรุณาระบายละเอียด

จาก ขุนชนบ้านนาเขียย

ถึง

- สารบรรณกลางสำนักงานเขตพื้นที่การศึกษาประถมศึกษา อุบลราชธานี เขต 4
- กลุ่มอำนวยการ
- กลุ่มบริหารการเงินและสินทรัพย์
- กลุ่มนโยบายและแผน
- กลุ่มส่งเสริมการจัดการศึกษา
- กลุ่มนิเทศฯ
- กลุ่มบริหารงานบุคคล
- กลุ่มส่งเสริมสถานศึกษาเอกชน
- หน่วยตรวจสอบภายใน
- สถานศึกษารัฐบาลทุกแห่ง
- สถานศึกษาบางแห่ง

ระดับความสำคัญ ปกติ ด่วน ด่วนมาก ด่วนที่สุด

ความลับ ไม่ลับ ลับ

เลขที่หนังสือ ลงวันที่ 27 พฤษภาคม 2015

เรื่อง

เนื้อหาโดยสรุป

แนบไฟล์(ถ้ามี)

คำอธิบายไฟล์

ไฟล์แนบ 1

หลังจากส่งหนังสือ ราชการจะปรากฏที่รายการหนังสือส่งของสถานศึกษา ดังนี้

หนังสือส่ง
หน้า [1] [2]

ระดับความสำคัญ ปกติ ด่วน ด่วนมาก ด่วนที่สุด

ค้นหาหนังสือ จาก ด้วยคำว่า

ที่	เลขหนังสือ	เรื่อง	รายละเอียด	ลงวันที่	วันเวลาที่ส่ง	ผู้ส่ง	ลบ
51	ที่ yyxxx/v6	ส่งจากทะเบียนส่งอีกครั้ง ๒	คลิก	13 กย 2556	13 กย 2556 16:49:22 น.	ขุนชนบ้านนาเขียย	

*กรณีสถานศึกษาเปิดใช้ระบบทะเบียนหนังสือราชการ สามารถลงทะเบียนหนังสือส่งแล้วส่งหนังสือจากทะเบียนส่งได้เช่นเดียวกับ สพท

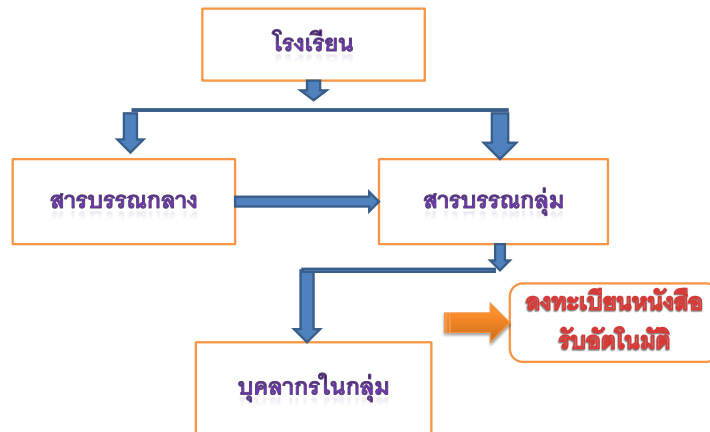
การรับหนังสือ

กรณีสำนักงานเขตพื้นที่การศึกษา

ผู้ที่ทำหน้าที่รับหนังสือคนแรกคือสารบรรณกลางสำนักงานเขตพื้นที่การศึกษา ในกรณีสถานศึกษาส่งมาให้สารบรรณกลาง หรือสารบรรณกลุ่มต่าง ๆ กรณีสถานศึกษาส่งตรงมายังกลุ่ม



รับหนังสือราชการจากโรงเรียน



เมื่อสารบรรณกลางรับหนังสือจะส่งหนังสือต่อให้สารบรรณกลุ่ม แล้วสารบรรณกลุ่มส่งต่อให้บุคลากรในกลุ่มต่อไป

กรณีตัวอย่าง (จากตอนที่แล้ว โรงเรียนชุมชนบ้านนาเยียส่งให้สารบรรณกลาง)

เมื่อผู้ใช้ Login ในฐานะสารบรรณกลางสำนักงานเขตพื้นที่การศึกษา จะปรากฏดังนี้

หนังสือรับ							
ระดับความสำคัญ ■ ปกติ ■ ค่วน ■ ค่วนมาก ■ ค่วนที่สุด							
[ทั้งหมด] [สารบรรณกลาง] [กลุ่ม] [ส่วนบุคคล]							
ค้นหาหนังสือ จาก <input type="text"/> ด้วยคำว่า <input type="text"/> <input type="button" value="ค้นหา"/>							
ที่	เลขหนังสือ	เรื่อง	รายละเอียด	ลงวันที่	จาก	วันที่เวลาที่ส่ง	
1	ที่ ศธ 2345/1 ■	สำรวจข้อมูล	คลิก	7 สค 2556	ชุมชนบ้านนาเยีย	7 สค 2556 09:45:20 น.	

สารบรรณกลางมีหน้าที่ส่งหนังสือต่อให้สารบรรณกลุ่มใดกลุ่มหนึ่งรับไปดำเนินการ

68	ที่ ศธ 2345/1 ■	สำรวจข้อมูล	คลิก	27 พค 2558	ชุมชนบ้านนาเยีย	27 พค 2558 13:31:21 น.	
✓ ลงทะเบียนรับแล้ว ✗ ยังไม่ได้ลงทะเบียนรับ ✗ ยังไม่ได้ส่งต่อ 📎 มีไฟล์เอกสาร							

ขณะเดียวกัน การกำหนดให้กลุ่มรับไปดำเนินการต่อ หนังสือได้ลงทะเบียนในทะเบียนหนังสือรับของสำนักงานเขตพื้นที่การศึกษาเรียบร้อยแล้ว

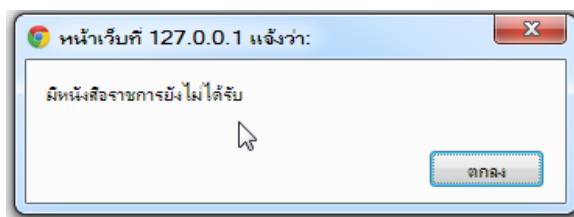


หลังจากหนังสือส่งต่อไปให้กลุ่ม สารบรรณกลุ่มมีหน้าที่ส่งต่อให้กับบุคลากรในกลุ่มรับไปดำเนินการต่อไป ดังภาพ

รายละเอียดหนังสือ ที่ ศส 2345/1	
เรื่อง : สำรองข้อมูล [<input type="checkbox"/> ปกติ]	ทะเบียนหนังสือรับ
เลขทะเบียนหนังสือรับ : 2	
หนังสือลงวันที่ : 27 พค 2558	
ส่งโดย : ขงขณบ้านนาเยี่ย [กอบชัย นกดี]	
วันเวลาที่ส่ง : 27 พค 2558 13:31:21 น.	
เนื้อหาโดยสรุป : xxxxx	
ไฟล์แนบ	ไม่มีไฟล์แนบ
ส่งถึง	
1.สารบรรณกลาง	<input checked="" type="checkbox"/> ลงทะเบียนรับแล้วเมื่อ 27 พค 2558 13:36:31 น.
ข้อมูล ณ 27 พค 2558 13:36:31 น. *****	
กรุณาเลือกกลุ่มผู้รับหนังสือไปดำเนินการ	
<input type="radio"/> กลุ่มอำนวยการ	<input type="radio"/> กลุ่มบริหารการเงินและสินทรัพย์
<input type="radio"/> กลุ่มนโยบายและแผน	<input type="radio"/> กลุ่มส่งเสริมการจัดการศึกษา
<input type="radio"/> กลุ่มพิเศษ	<input type="radio"/> กลุ่มบริหารงานบุคคล
<input type="radio"/> กลุ่มส่งเสริมสถานศึกษาเอกชน	<input type="radio"/> หน่วยตรวจสอบภายใน

รายละเอียดหนังสือ ที่ ศส 2345/1	
เรื่อง : สำรองข้อมูล [<input type="checkbox"/> ปกติ]	
เลขทะเบียนหนังสือรับ : 2	
หนังสือลงวันที่ : 27 พค 2558	
ส่งโดย : ขงขณบ้านนาเยี่ย [กอบชัย นกดี]	
วันเวลาที่ส่ง : 27 พค 2558 13:31:21 น.	
เนื้อหาโดยสรุป : xxxxx	
ไฟล์แนบ	ไม่มีไฟล์แนบ
ส่งถึง	
1.สารบรรณกลาง	<input checked="" type="checkbox"/> ลงทะเบียนรับแล้วเมื่อ 27 พค 2558 13:36:31 น.
2.กลุ่มอำนวยการ	<input checked="" type="checkbox"/> ลงทะเบียนรับแล้วเมื่อ 27 พค 2558 13:41:47 น.
3.นายประสาน รักดี	<input checked="" type="checkbox"/> ยังไม่ลงทะเบียนรับ
ข้อมูล ณ 27 พค 2558 13:41:54 น. *****	
กรุณาเลือกผู้รับหนังสือไปดำเนินการ	
<input type="radio"/> นายวิระพงษ์ ใจเอื้อ	<input type="radio"/> นางยุวรา สายเสมา
<input type="radio"/> นายคมสันต์ พันธุ์โพธิ์	<input type="radio"/> นางสิริวรา มัญญาคง
<input type="radio"/> นางพัชรี ชื่อดรง	<input type="radio"/> นายมีฤญา แพงเหล่า

กรณีตัวอย่างหนังสือนี้ผู้รับไปปฏิบัติคือ นายประสาน รักดี เมื่อนายประสาน รักดี Login เข้ามาใช้งานระบบ AMSS++ จะปรากฏข้อความเตือน ดังนี้





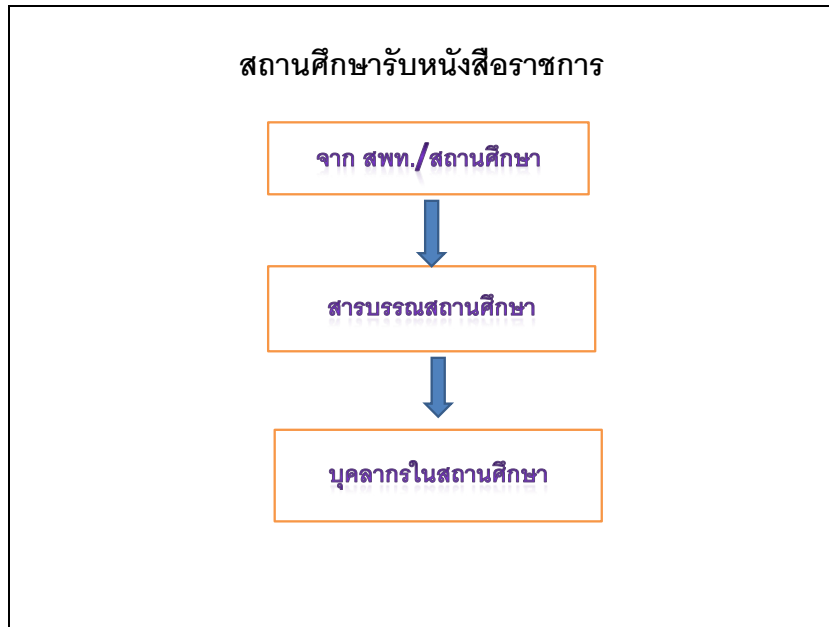
เมื่อนายประสาน รักดี เข้ามาที่ระบบรับส่งหนังสือราชการ หนังสือรับ จะปรากฏทะเบียนหนังสือรับส่วนบุคคล
รับหนังสือไปดำเนินการต่อไป

หนังสือรับ			
ระดับความสำคัญ ■ ปกติ ■ ค่อนข้าง ■ ค่อนข้างมาก ■ ค่อนข้างที่สุด			
[ทั้งหมด] [สารบรรณกลาง] [กลุ่ม] [ส่วนบุคคล]			
ที่	เลขหนังสือ	เรื่อง	รายละเอียด
68	ที่ ศธ 2345/1 ■	✖️ ตรวจสอบข้อมูล	คลิก
✔️ ลงทะเบียนรับแล้ว ✖️ ยังไม่ได้ลงทะเบียนรับ ✖️ ยังไม่ได้ส่งต่อ 📧 มีไฟล์เอกสาร			



กรณีสถานศึกษา

ผู้ที่รับหนังสือคนแรกคือสารบรรณสถานศึกษา แล้วส่งต่อไปกับบุคลากรในสถานศึกษาเพื่อดำเนินการต่อไป



เมื่อผู้ใช้ Login ในฐานะเจ้าหน้าที่สารบรรณสถานศึกษาจะปรากฏดังนี้

หนังสือรับ						
ระดับความสำคัญ	ปกติ	ด่วน	ด่วนมาก	ด่วนที่สุด	[ทั้งหมด] [สารบรรณสถานศึกษา] [ส่วนบุคคล]	ค้นหาหนังสือ จาก [เรื่อง] ด้วยคำว่า [ค้นหา]
ที่	เลขหนังสือ	เรื่อง	รายละเอียด	ลงวันที่	จาก	วันเวลาที่ส่ง
2	ที่ ศธ1234/107	ขอเชิญประชุม	คลิก	7 สค 2556	กลุ่มอำนวยการ	7 สค 2556 10:52:27 น.

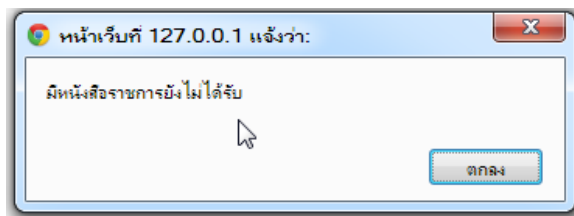
เจ้าหน้าที่สารบรรณสถานศึกษามีหน้าที่ส่งต่อไปกับบุคลากรในสถานศึกษาเพื่อรับไปดำเนินการต่อไป

รายละเอียดหนังสือ ที่ ศธ1234/107	
เรื่อง :	ขอเชิญประชุม [ปกติ]
เลขทะเบียนหนังสือรับ :	
หนังสือลงวันที่ :	7 สค 2556
ส่งโดย :	กลุ่มอำนวยการ [ประสาน วิกฤติ]
วันเวลาที่ส่ง :	7 สค 2556 10:52:27 น.
เนื้อหาโดยสรุป	ขอเชิญประชุม
ไฟล์แนบ	1. หนังสือมา
ส่งถึง	
1. คุณชนมมา นายชัย	<input checked="" type="checkbox"/> ลงทะเบียนรับแล้วเมื่อ 7 สค 2556 10:57:18 น.
2. นายเกษมชัย มาลี	<input checked="" type="checkbox"/> ลงทะเบียนรับแล้วเมื่อ 7 สค 2556 11:01:52 น.
ข้อมูล ณ 27 พค 2558 13:59:01 น. *****	
กรุณากำหนดผู้รับหนังสือไปดำเนินการ	
<input type="radio"/> นางกัญกร สุพรรณ	<input type="radio"/> นางจินตนา มาลีรัตน์
<input type="radio"/> น.ส.ขวัญใจ เจริญดี	<input type="radio"/> นางนันทพร ไพรศรี
<input type="radio"/> นางดารุณี มาสุข	<input type="radio"/> นางบุญเจอ แสงวงศ์
<input type="radio"/> นางนารี ปณีทานัง	



กรณีตัวอย่างนี้ กำหนดให้นายกอบชัย มาลี เป็นผู้รับหนังสือไปดำเนินการ

เมื่อนายกอบชัย มาลี Login เข้ามาใช้งานระบบ AMSS++ จะปรากฏข้อความเตือน ดังนี้



เมื่อเข้ามาที่ระบบรับส่งหนังสือราชการ หนังสือรับ จะปรากฏทะเบียนหนังสือรับส่วนบุคคล รับหนังสือไปดำเนินการต่อไป

หนังสือรับ							
ระดับความสำคัญ		[ทั้งหมด] [สารบรรณสถานศึกษา] [ส่วนบุคคล]		ค้นหาหนังสือ จาก [เรื่อง] ด้วยคำว่า [ค้นหา]			
ที่	เลขหนังสือ	เรื่อง	รายละเอียด	ลงวันที่	จาก	วันที่ส่ง	
2	ที่ สธ1234/107	ขอเชิญประชุม	คลิก	7 สค 2556	กลุ่มอำนาจการ	7 สค 2556 10:52:27 น.	